



2024 yılı Mayıs ayında geçen yılın aynı ayına göre; ihracat %11,4 oranında artışla 24 milyar 75 milyon dolar, ithalat %10,3 oranında azalışla 30 milyar 593 milyon dolar oldu. 2024 yılı Ocak-Mayıs döneminde ise, ihracat %4,5 oranında artışla 106 milyar 914 milyon dolar, ithalat %9,3 oranında azalışla 143 milyar 674 milyon dolar olarak gerçekleşti.

Tablo 1: Dış Ticaret Verileri (Milyon Dolar)

Dış Ticaret		İhracat	İthalat	Dış Ticaret Hacmi	Dış Ticaret Dengesi	İhr./ İth. Oran (%)
Mayıs	2023	21.621	34.115	55.736	-12.495	63,4
	2024	24.075	30.593	54.668	-6.518	78,7
	Değişim %	11,4	-10,3	-1,9	-47,8	.
Ocak-Mayıs	2023	102.282	158.316	260.598	-56.033	64,6
	2024	106.914	143.674	250.588	-36.761	74,4
	Değişim %	4,5	-9,3	-3,8	-34,4	.
Son 12 Ay Yıllıklandırılmış	06.2022-05.2023	254.123	376.355	630.478	-122.232	67,5
	06.2023-05.2024	260.052	347.122	607.174	-87.070	74,9
	Değişim %	2,3	-7,8	-3,7	-28,8	.

#### 2024 yılı Mayıs ayında geçen yılın aynı ayına göre;

- İhracat, %11,4 oranında artarak 24 milyar 75 milyon dolar,
- İthalat, %10,3 oranında azalarak 30 milyar 593 milyon dolar,
- Dış ticaret hacmi, %1,9 oranında azalarak 54 milyar 668 milyon dolar olarak gerçekleşti.

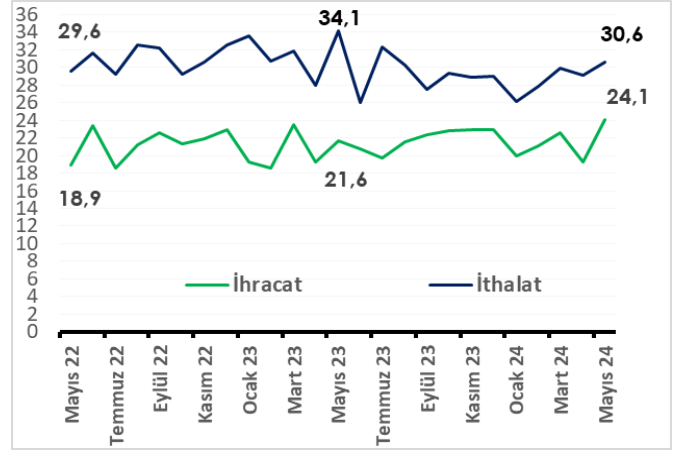
#### 2024 yılı Ocak-Mayıs döneminde geçen yılın aynı dönemine göre;

- İhracat, %4,5 oranında artarak 106 milyar 914 milyon dolar,
- İthalat, %9,3 oranında azalarak 143 milyar 674 milyon dolar,
- Dış ticaret hacmi, %3,8 oranında azalarak 250 milyar 588 milyon dolar olarak gerçekleşti.

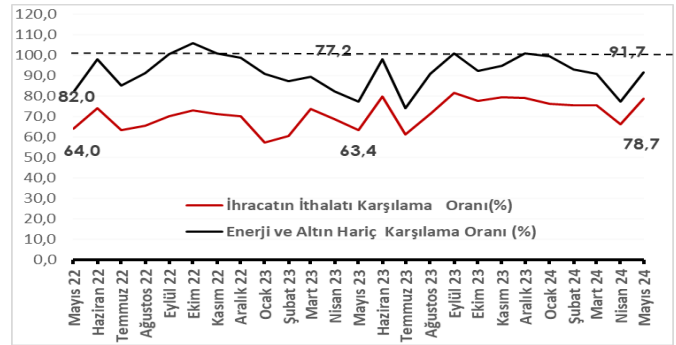
#### 2024 yılı Mayıs ayında geçen yılın aynı ayına göre;

- İhracatın ithalatı karşılama oranı 15,3 puan artarak %78,7 olarak gerçekleşti.
- Enerji verileri hariç tutulduğunda, ihracatın ithalatı karşılama oranı 17,9 puan artarak %88,1 olarak gerçekleşti.
- Enerji ve altın verileri hariç tutulduğunda ise, ihracatın ithalatı karşılama oranı 14,4 puan artarak %91,7 olarak gerçekleşti.

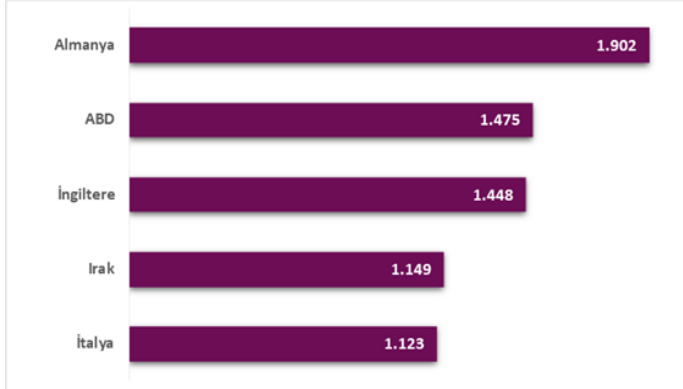
Grafik 1: Aylara Göre Dış Ticaret (Milyar Dolar)



Grafik 2: İhracatın İthalatı Karşılama Oranı (%)

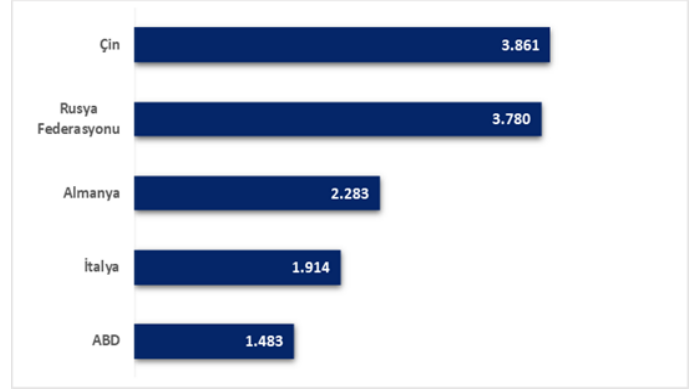


**Grafik 3: İhracat Yapılan İlk 5 Ülke (Milyon Dolar, Mayıs 2024)**



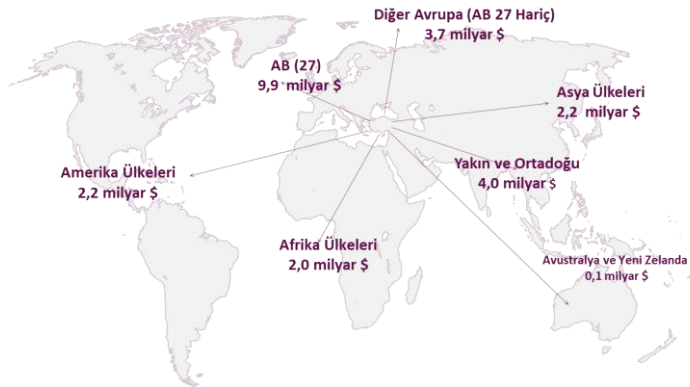
- Mayıs ayında en fazla **ihracat** yaptığımız ülkeler sırasıyla; **Almanya** (1 milyar 902 milyon dolar), **ABD** (1 milyar 475 milyon dolar) ve **İngiltere** (1 milyar 448 milyon dolar) oldu.
- Mayıs ayında ihracatta en çok paya sahip ilk 10 ülkenin toplam ihracat içerisindeki payı %48,2 oldu.

**Grafik 4: İthalat Yapılan İlk 5 Ülke (Milyon Dolar, Mayıs 2024)**



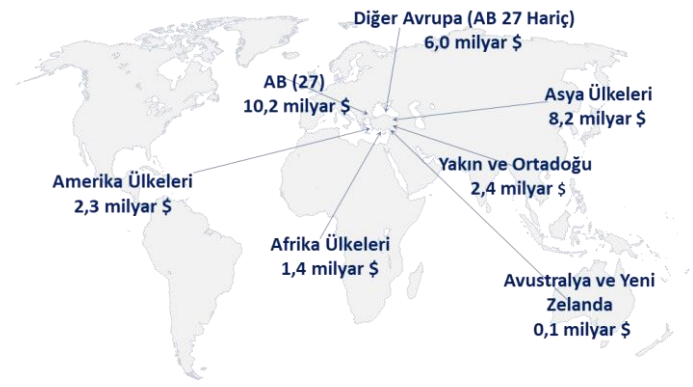
- Mayıs ayında en fazla **ithalat** yaptığımız ülkeler sırasıyla; **Çin** (3 milyar 861 milyon dolar), **Rusya** (3 milyar 780 milyon dolar) ve **Almanya** (2 milyar 283 milyon dolar) oldu.
- Mayıs ayında ithalatta en çok paya sahip ilk 10 ülkenin toplam ithalat içerisindeki payı %59,4 oldu.

**Grafik 5: Ülke Gruplarına Göre İhracat (Milyar Dolar, Mayıs 2024)**



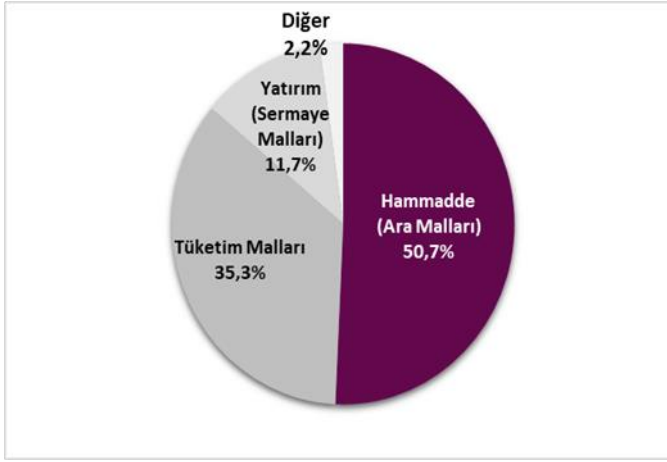
- Mayıs ayında en fazla **ihracat** yaptığımız ülke grupları sırasıyla; **Avrupa Birliği (AB-27)** (9 milyar 933 milyon dolar), **Yakın ve Ortadoğu Ülkeleri** (3 milyar 952 milyon dolar) ve **Diğer Avrupa Ülkeleri** (3 milyar 742 milyon dolar) oldu.

**Grafik 6: Ülke Gruplarına Göre İthalat (Milyar Dolar, Mayıs 2024)**

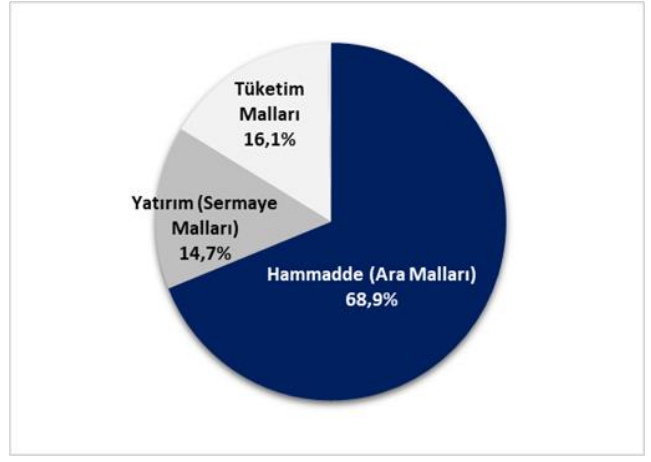


- Mayıs ayında en fazla **ithalat** yaptığımız ülke grupları sırasıyla; **Avrupa Birliği (AB-27)** (10 milyar 209 milyon dolar), **Asya Ülkeleri** (8 milyar 209 milyon dolar) ve **Diğer Avrupa Ülkeleri** (6 milyar 25 milyon dolar) oldu.

**Grafik 7: BEC Sınıflamasına Göre İhracatın Dağılımı**  
(%, Mayıs 2024)



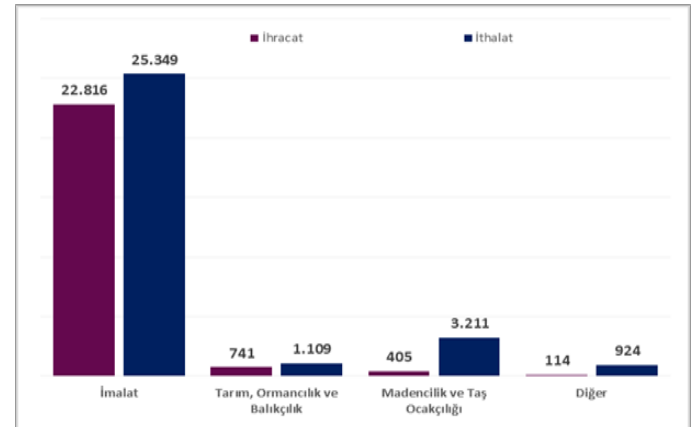
**Grafik 8: BEC Sınıflamasına Göre İthalatın Dağılımı**  
(%, Mayıs 2024)



- Mayıs ayında Geniş Ekonomik Grupların (BEC) sınıflamasına göre, en çok **ihracat** 12 milyar 214 milyon dolarla (%10,3 artış) "**Hammadde (Ara malları)**" grubunda yapılırken, bu grubu sırasıyla 8 milyar 502 milyon dolarla (%13,5 artış) "**Tüketim Malları**" ve 2 milyar 823 milyon dolarla (%1,5 artış) "**Yatırım (Sermaye) Malları**" grupları takip etti.
- Mayıs ayında Geniş Ekonomik Grupların (BEC) sınıflamasına göre, en çok **ithalat** 21 milyar 81 milyon dolarla (%16,4 azalış) "**Hammadde (Ara malları)**" grubunda yapılırken, bu grubu sırasıyla 4 milyar 920 milyon dolarla (%19,8 artış) "**Tüketim Malları**" ve 4 milyar 510 milyon dolarla (%5,4 azalış) "**Yatırım (Sermaye) Malları**" grupları takip etti.

- Mayıs ayında sektörlere göre **ihracatın** payı sırasıyla; **İmalat Sanayi** sektörü %94,8 (22 milyar 816 milyon dolar), **Tarım, Ormancılık ve Balıkçılık** sektörü %3,1 (741 milyon dolar), **Madencilik ve Taş Ocakçılığı** sektörü %1,7 (405 milyon dolar) oldu.
- Mayıs ayında sektörlere göre **ithalatın** payı sırasıyla; **İmalat Sanayi** sektörü %82,9 (25 milyar 349 milyon dolar), **Madencilik ve Taş Ocakçılığı** sektörü %10,5 (3 milyar 211 milyon dolar), **Tarım, Ormancılık ve Balıkçılık** sektörü %3,6 (1 milyar 109 milyon dolar) oldu.

**Grafik 9: Sektörlere Göre Dış Ticaret (Milyon Dolar, Mayıs 2024) (ISIC Rev4)**



Dış Ticaret İstatistikleri için [tıklayınız.](#)



## **AÇIKLAMALAR**

Bültende yer alan Dış Ticaret verileri "Genel Ticaret Sistemi (GTS)" esas alınarak hazırlanmıştır. 2024 yılı Mayıs ayına ilişkin veriler Bakanlığımız idari kayıtlarından, diğer dönemlere ilişkin veriler ise Bakanlığımız ve Türkiye İstatistik Kurumu Başkanlığı (TÜİK) ile ortaklaşa hazırlanarak TÜİK tarafından kamuoyu ile paylaşılan resmi dış ticaret verilerinden derlenerek hazırlanmıştır.

Diğer taraftan, Resmi Dış Ticaret İstatistikleri, her ayın son iş günü TÜİK'in resmî internet sayfasından kamuoyuna duyurulmaktadır. Bu kapsamda, geçmiş dönemlere ilişkin Dış Ticaret İstatistiklerine TÜİK' in resmi internet sitesinden ulaşılabilir.

## **YASAL UYARI**

Bültende yer verilen görüş ve değerlendirmeler, hiçbir kişi, kurum veya kuruluŐa herhangi bir taahhüt içermemekte olup, sadece bilgi amaçlıdır. Bültende yer alan bilgiler, kaynak gösterilmek suretiyle yayımlanabilir; ancak bu bilgiler ticari amaçlarla kullanılamaz. Bültendeki bilgilerin telif ve diğer her türlü hakkı Ticaret Bakanlığı'na aittir.

Ticaret Bakanlığı, Bültende yer alan bilgi, görüş ve değerlendirmelerin doğru, deđişmez ve eksiksiz olması konusunda hiçbir taahhüt ve sorumluluk kabul etmez. Bültendeki bilgilerin yanlış veya eksik kullanımı veya yorumlanması sonucunda Ticaret Bakanlığı'na hiçbir kusur veya sorumluluk yüklenemez. Tabloda yer alan rakamlar yuvarlamadan dolayı toplamı vermeyebilir.

Ticaret Bakanlığı, Bültende yer alan bütün bilgileri ve tasarımı önceden bildirimde bulunmaksızın deđiŐtirebilir veya Bültenden kaldırabilir.